

# 【四日市港統計月報（速報値）】

四日市港管理組合

四日市港における統計月報（速報値）がまとまりましたので、概要をお知らせします。

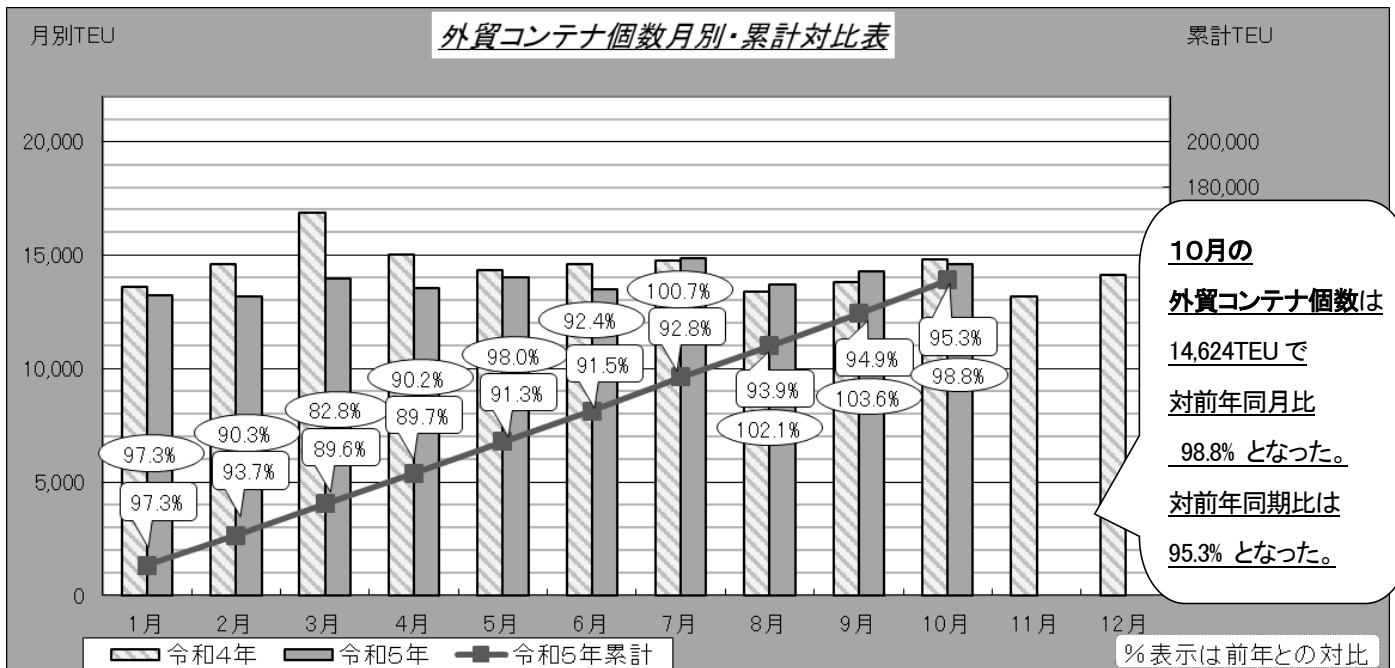
※外貿コンテナ……令和5年10月分まで 全体貨物……令和5年9月分まで

## 1. 外貿コンテナ

### ① 外航コンテナ船月間入港隻数

・10月の入港隻数は60隻で、対前年同月比107.1%となった。（前年：56隻）

### ② 外貿コンテナ個数 ※実入り＋空



	1月	2月	3月	4月	5月	6月	7月	8月	9月	10月	11月	12月	10月まで累計
令和5年	13,220	13,169	13,946	13,530	14,035	13,510	14,875	13,691	14,308	14,624			138,908
令和4年	13,590	14,588	16,847	14,997	14,326	14,618	14,777	13,413	13,805	14,809	13,152	14,115	145,770

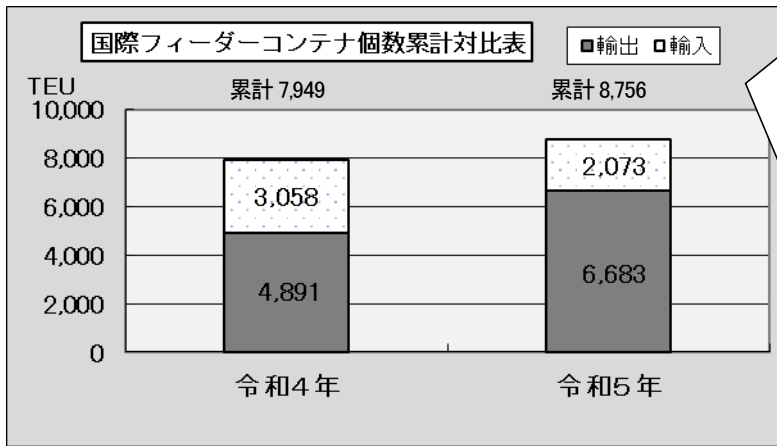
### ③ 外貿コンテナ個数（国別）（令和5年累計：1月～10月） ※実入り＋空

【輸出】				【輸入】			
最終船卸国	令和5年	令和4年	対前年比	最初船積国	令和5年	令和4年	対前年比
<b>総計</b>	<b>78,795</b>	<b>81,562</b>	<b>96.6</b>	<b>総計</b>	<b>60,113</b>	<b>64,208</b>	<b>93.6</b>
1 台湾	9,299	8,859	105.0	1 中国	10,494	11,204	93.7
2 中国	9,021	12,188	74.0	2 フィリピン	10,196	10,429	97.8
3 タイ	7,415	8,249	89.9	3 インドネシア	9,071	10,802	84.0
4 インド	7,297	4,258	171.4	4 タイ	6,792	6,733	100.9
5 インドネシア	6,719	8,431	79.7	5 韓国	6,254	5,563	112.4
その他	39,044	39,577	98.7	その他	17,306	19,477	88.9

（単位：TEU・%）

④ 国際フィーダーコンテナ個数 (令和5年累計：1月～10月)

(海陸送により国内他港を経由して、輸出入されるもの)



10月累計の国際フィーダーコンテナ個数は、対前年比110.2%となった。

※輸出増、輸入減

10月の主な取扱品種(構成比)

輸出…自動車部品、合成樹脂等

「上記品種で 95.3%」


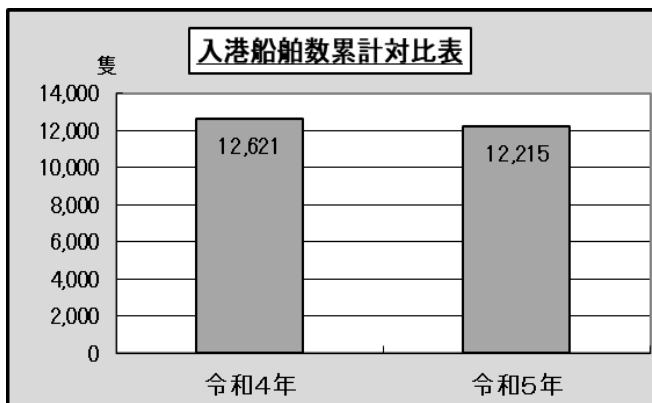
輸入…金属製品、自動車部品、その他日用品

「上記品種で 81.4%」

2. 入港船舶数および総取扱貨物量 (令和5年：1～9月)

・入港船舶数 … 対前年比 96.8%

・総取扱貨物量 … 対前年比 95.5%



3. 輸移出入別上位品種 (令和5年：1～9月)

◇ 輸出… 2,997,047トン(対前年同期比:95.6%)

	品目	取扱量	対前年比
①	化学薬品	666,071 トン	80.5%
②	自動車部品	514,552 トン	105.5%
③	揮発油	435,572 トン	104.5%

◇ 輸入… 22,589,899トン(対前年同期比:93.1%)

	品目	取扱量	対前年比
①	原油	11,249,411 トン	100.3%
②	LNG	6,057,727 トン	80.3%
③	石炭	1,731,326 トン	99.5%

◇ 移出… 11,660,572トン(対前年同期比:101.2%)

	品目	取扱量	対前年比
①	その他の石油	3,150,201 トン	97.6%
②	重油	2,032,420 トン	93.6%
③	揮発油	1,990,744 トン	103.2%

◇ 移入… 3,714,520トン(対前年同期比:93.9%)

	品目	取扱量	対前年比
①	揮発油	1,006,252 トン	108.4%
②	重油	767,733 トン	81.8%
③	化学薬品	755,859 トン	94.5%