

# 【四日市港統計月報（速報値）】

四日市港管理組合

四日市港における統計月報（速報値）がまとまりましたので、概要をお知らせします。

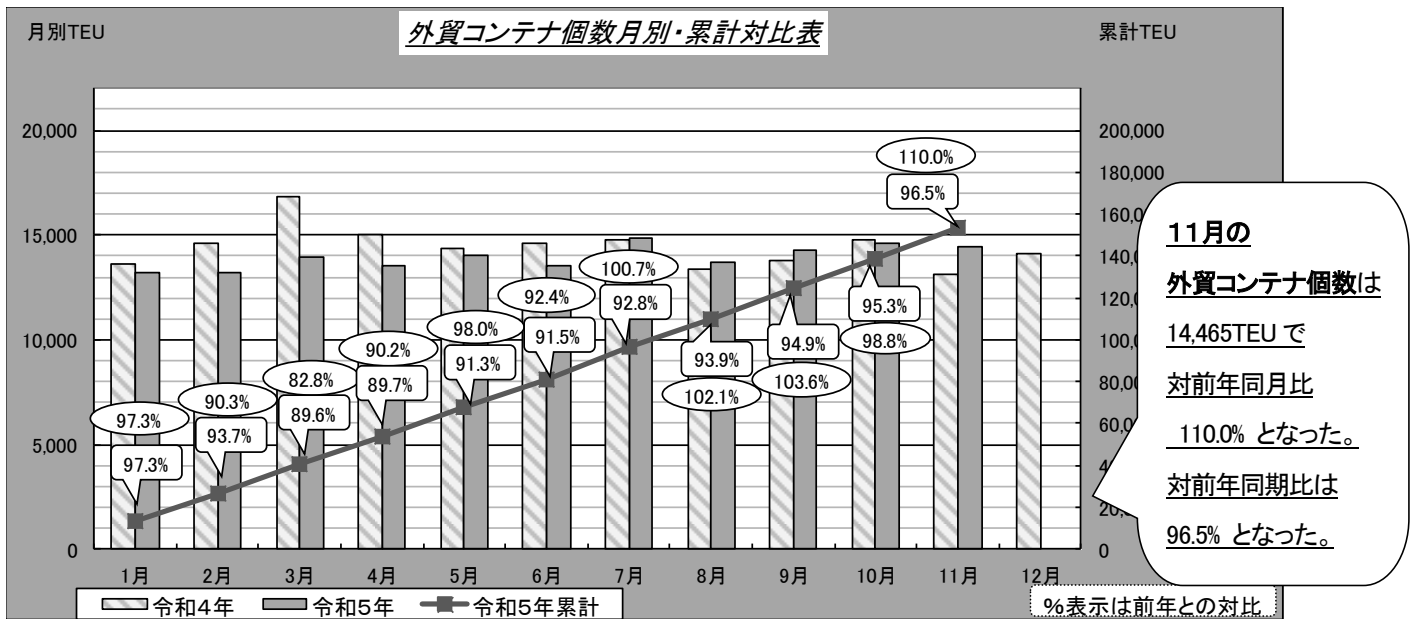
※外貿コンテナ……令和5年11月分まで 全体貨物……令和5年10月分まで

## 1. 外貿コンテナ

### ① 外航コンテナ船月間入港隻数

・11月の入港隻数は64隻で、対前年同月比120.8%となった。（前年：53隻）

### ② 外貿コンテナ個数 ※実入り＋空



	1月	2月	3月	4月	5月	6月	7月	8月	9月	10月	11月	12月	11月まで累計
令和5年	13,220	13,169	13,946	13,530	14,047	13,510	14,875	13,691	14,308	14,624	14,465		153,385
令和4年	13,590	14,588	16,847	14,997	14,326	14,618	14,777	13,413	13,805	14,809	13,152	14,115	158,922

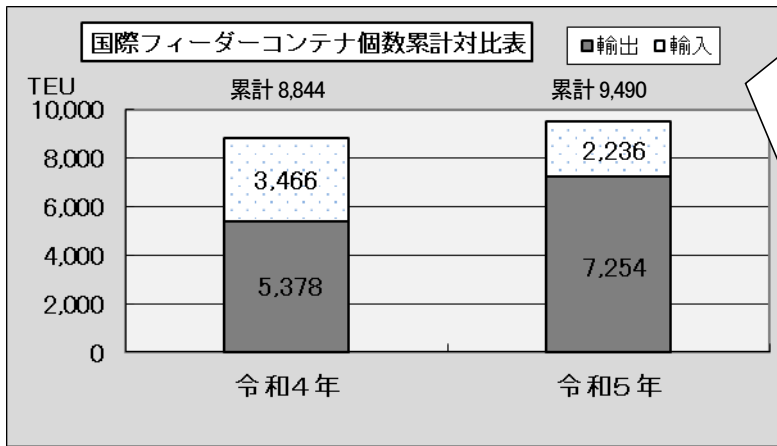
### ③ 外貿コンテナ個数（国別）（令和5年累計：1月～11月） ※実入り＋空

【輸出】				【輸入】			
最終船卸国	令和5年	令和4年	対前年比	最初船積国	令和5年	令和4年	対前年比
<b>総計</b>	<b>87,233</b>	<b>88,657</b>	<b>98.4</b>	<b>総計</b>	<b>66,152</b>	<b>70,265</b>	<b>94.1</b>
1 台湾	10,123	9,512	106.4	1 中国	11,572	12,341	93.8
2 中国	9,978	13,375	74.6	2 フィリピン	11,296	11,386	99.2
3 インド	8,248	4,730	174.4	3 インドネシア	9,891	11,812	83.7
4 タイ	8,151	8,702	93.7	4 タイ	7,385	7,238	102.0
5 インドネシア	7,280	9,335	78.0	5 韓国	6,799	6,227	109.2
その他	43,453	43,003	101.0	その他	19,209	21,261	90.3

(単位: TEU・%)

④ 国際フィーダーコンテナ個数 (令和5年累計：1月～11月)

(海陸送により国内他港を経由して、輸出入されるもの)



11月累計の国際フィーダーコンテナ個数は、対前年比 **107.3%** となった。

※輸出増、輸入減

11月の主な取扱品種(構成比)

輸出…自動車部品、合成樹脂等、産業機械

「上記品種で 96.0%」



輸入…金属製品、自動車部品、その他日用品

「上記品種で 81.6%」

2. 入港船舶数および総取扱貨物量 (令和5年：1～10月)

・入港船舶数 … 対前年比 97.5%

・総取扱貨物量 … 対前年比 98.1%



3. 輸移出入別上位品種 (令和5年：1～10月)

◇ 輸出… 3,418,480トン(対前年同期比:100.8%)

	品目	取扱量	対前年比
①	化学薬品	757,056 トン	83.9%
②	自動車部品	579,908 トン	106.1%
③	揮発油	518,743 トン	116.6%

◇ 輸入… 25,292,949トン(対前年同期比:96.4%)

	品目	取扱量	対前年比
①	原油	12,477,628 トン	103.5%
②	LNG	7,042,400 トン	86.1%
③	石炭	1,897,366 トン	105.2%

◇ 移出… 12,908,373トン(対前年同期比:102.6%)

	品目	取扱量	対前年比
①	その他の石油	3,496,800 トン	102.3%
②	重油	2,261,531 トン	95.1%
③	揮発油	2,178,074 トン	104.8%

◇ 移入… 4,095,242トン(対前年同期比:93.7%)

	品目	取扱量	対前年比
①	揮発油	1,037,959 トン	101.4%
②	化学薬品	851,629 トン	96.2%
③	重油	832,823 トン	80.4%