

【四日市港統計月報（速報値）】

四日市港管理組合

四日市港における統計月報（速報値）がまとまりましたので、概要をお知らせします。

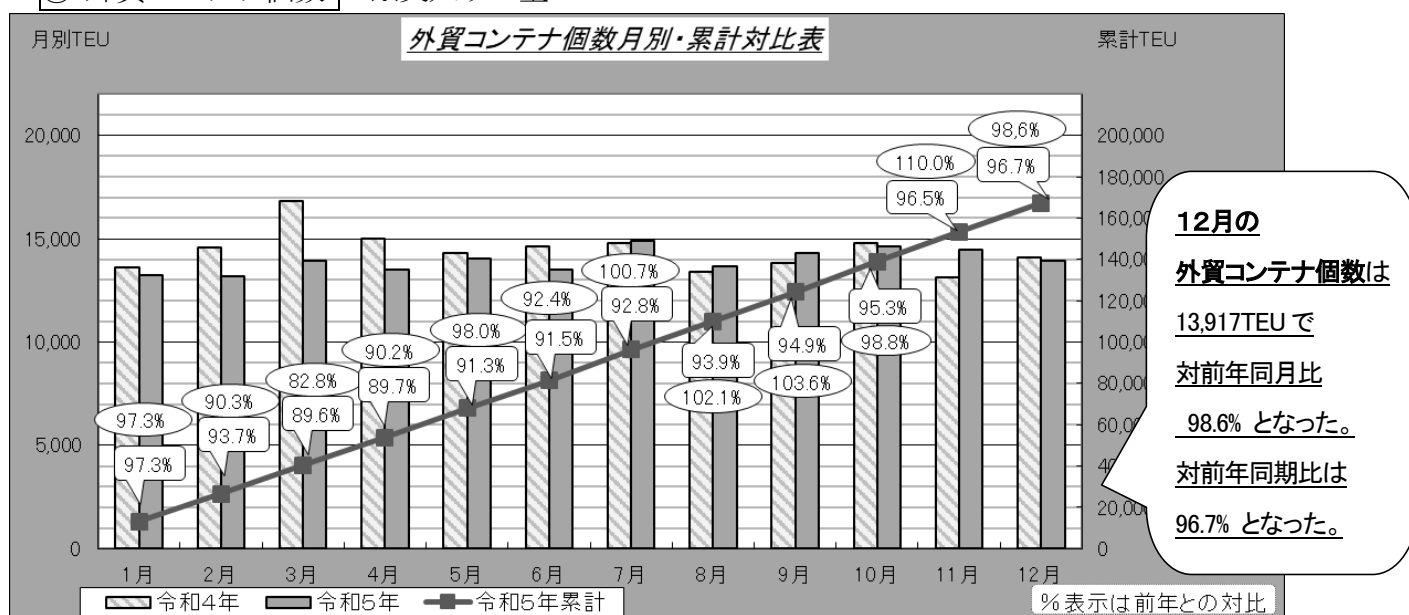
※外貿コンテナ……令和5年12月分まで 全体貨物……令和5年11月分まで

1. 外貿コンテナ

① 外航コンテナ船月間入港隻数

・12月の入港隻数は64隻で、対前年同月比114.3%となった。（前年：56隻）

② 外貿コンテナ個数 ※実入り＋空



	1月	2月	3月	4月	5月	6月	7月	8月	9月	10月	11月	12月	12月まで累計
令和5年	13,220	13,169	13,946	13,530	14,047	13,510	14,875	13,691	14,308	14,624	14,465	13,917	167,302
令和4年	13,590	14,588	16,847	14,997	14,326	14,618	14,777	13,413	13,805	14,809	13,152	14,115	173,037

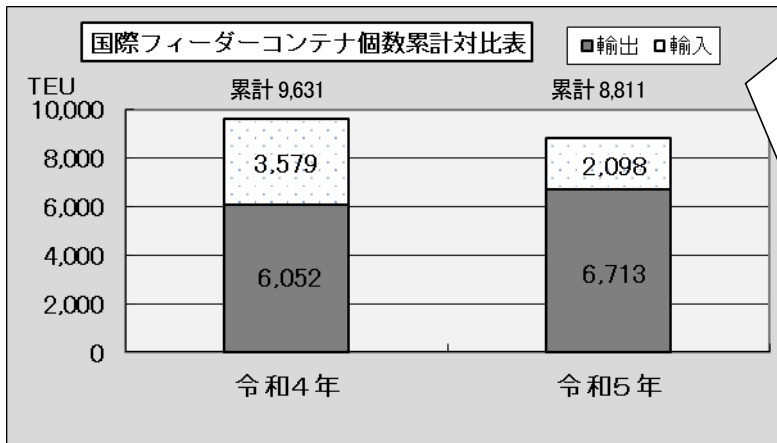
③ 外貿コンテナ個数（国別）（令和5年累計：1月～12月） ※実入り＋空

【輸出】				【輸入】			
最終船卸国	令和5年	令和4年	対前年比	最初船積国	令和5年	令和4年	対前年比
総計	95,048	96,170	98.8	総計	72,254	76,867	94.0
1 中国	10,942	14,633	74.8	1 中国	12,525	13,363	93.7
2 台湾	10,804	10,128	106.7	2 フィリピン	12,291	12,566	97.8
3 インド	9,101	5,374	169.4	3 インドネシア	10,731	12,604	85.1
4 タイ	8,906	9,490	93.8	4 タイ	8,176	7,973	102.5
5 インドネシア	7,738	10,196	75.9	5 韓国	7,543	7,435	101.5
その他	47,557	46,349	102.6	その他	20,988	22,926	91.5

(単位: TEU・%)

④ 国際フィーダーコンテナ個数 (令和5年累計：1月～12月)

(海陸送により国内他港を経由して、輸出入されるもの)



12月累計の国際フィーダーコンテナ個数は、対前年比91.5%となった。

※輸出増、輸入減

12月の主な取扱品種(構成比)

輸出…自動車部品、合成樹脂等、産業機械

「上記品種で 97.6%」

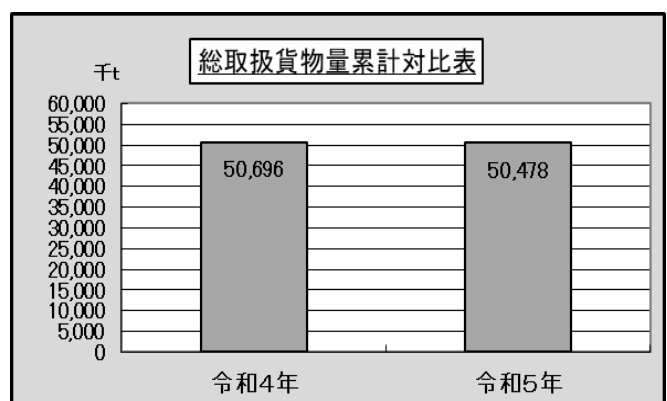
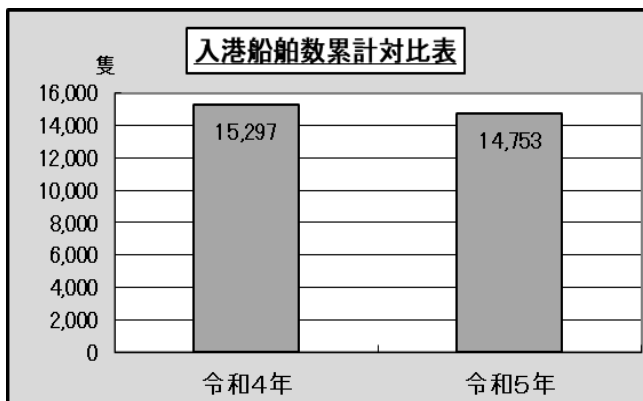
輸入…金属製品、自動車部品、その他日用品

「上記品種で 73.1%」

2. 入港船舶数および総取扱貨物量 (令和5年：1～11月)

・入港船舶数 … 対前年比 96.4%

・総取扱貨物量 … 対前年比 99.6%



3. 輸移出入別上位品種 (令和5年：1～11月)

◇ 輸出… 3,719,536トン(対前年同期比:101.9%)

	品目	取扱量	対前年比
①	化学薬品	830,060 トン	85.9%
②	自動車部品	639,646 トン	108.0%
③	揮発油	520,490 トン	103.7%

◇ 輸入… 28,425,958トン(対前年同期比:99.4%)

	品目	取扱量	対前年比
①	原油	14,002,193 トン	106.5%
②	LNG	7,988,951 トン	91.0%
③	石炭	2,144,746 トン	103.8%

◇ 移出… 13,822,469トン(対前年同期比:101.1%)

	品目	取扱量	対前年比
①	その他の石油	3,909,583 トン	106.6%
②	重油	2,460,882 トン	95.3%
③	揮発油	2,359,612 トン	106.8%

◇ 移入… 4,509,853トン(対前年同期比:94.1%)

	品目	取扱量	対前年比
①	揮発油	1,162,277 トン	102.4%
②	化学薬品	935,863 トン	96.3%
③	重油	909,893 トン	81.0%