

【四日市港統計月報（速報値）】

四日市港管理組合

四日市港における統計月報（速報値）がまとまりましたので、概要をお知らせします。

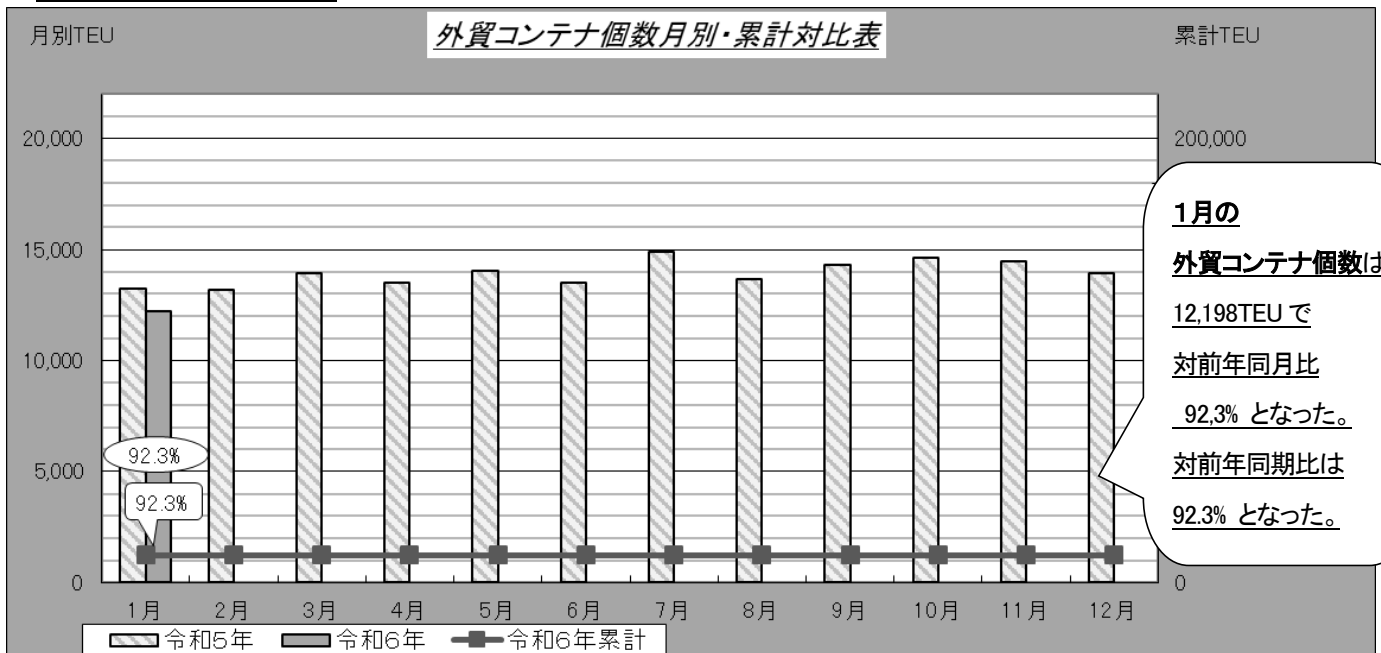
※外貿コンテナ……令和6年1月分まで 全体貨物……令和5年12月分まで

1. 外貿コンテナ

① 外航コンテナ船月間入港隻数

・1月の入港隻数は57隻で、対前年同月比111.8%となった。（前年：51隻）

② 外貿コンテナ個数 ※実入り+空



	1月	2月	3月	4月	5月	6月	7月	8月	9月	10月	11月	12月	1月まで累計
令和6年	12,198												12,198
令和5年	13,220	13,169	13,946	13,530	14,047	13,510	14,875	13,691	14,308	14,624	14,465	13,917	132,220

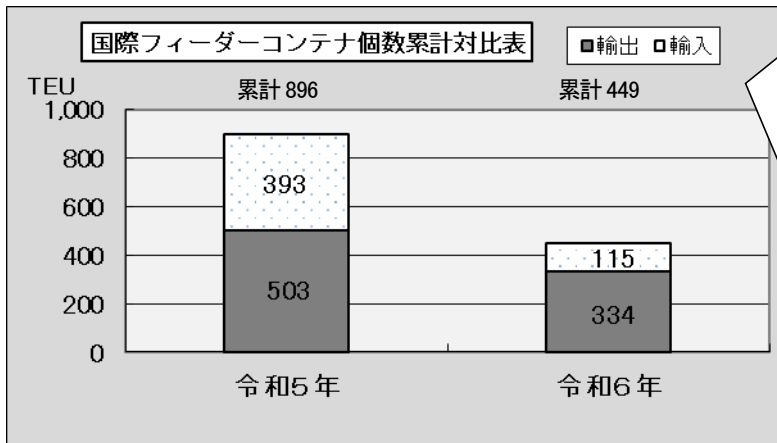
③ 外貿コンテナ個数（国別）（令和6年累計：1月） ※実入り+空

【輸出】				【輸入】			
最終船卸国	令和6年	令和5年	対前年比	最初船積国	令和6年	令和5年	対前年比
総計	6,680	6,493	102.9	総計	5,518	6,727	82.0
1 タイ	796	715	111.3	1 中国	1,050	1,257	83.5
2 インド	723	641	112.8	2 インドネシア	970	807	120.2
3 中国	669	688	97.2	3 フィリピン	730	1,102	66.2
4 アメリカ	599	581	103.1	4 タイ	672	572	117.5
5 台湾	575	571	100.7	5 マレーシア	472	632	74.7
その他	3,318	3,297	100.6	その他	1,624	2,357	68.9

(単位: TEU・%)

④ 国際フィーダーコンテナ個数 (令和6年：1月)

(海陸送により国内他港を経由して、輸出入されるもの)



1月の国際フィーダーコンテナ個数は、対前年比 50.1%となった。

※輸出・輸入減

1月の主な取扱品種(構成比)

輸出…自動車部品、合成樹脂等

「上記品種で 98.2%」

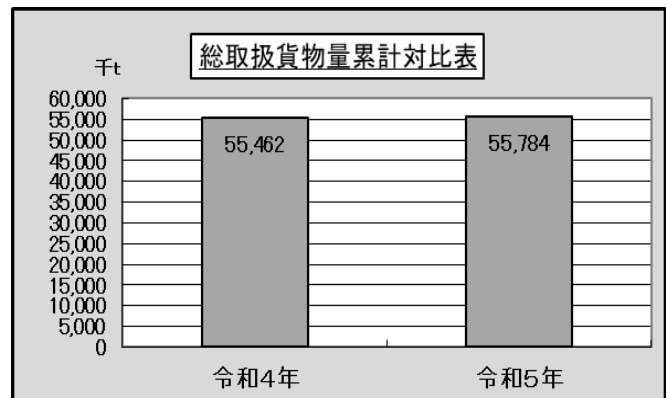
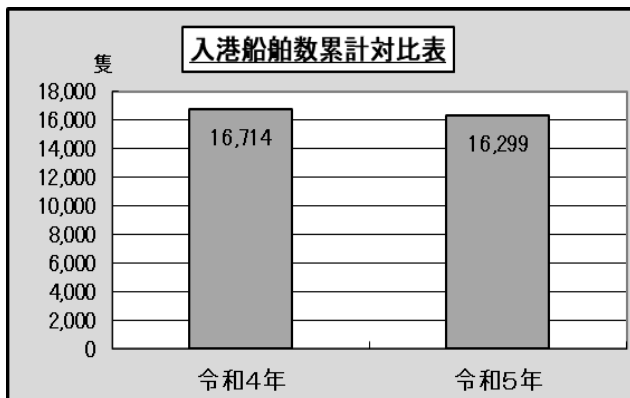
輸入…金属製品、自動車部品、その他日用品

「上記品種で 84.3%」

2. 入港船舶数および総取扱貨物量 (令和5年：1～12月)

・入港船舶数 … 対前年比 97.5%

・総取扱貨物量 … 対前年比 100.6%



3. 輸移出入別上位品種 (令和5年：1～12月)

◇ 輸出… 4,199,553トン(対前年同期比:107.1%)

	品目	取扱量	対前年比
①	化学薬品	934,679 トン	89.2%
②	自動車部品	696,373 トン	108.2%
③	揮発油	609,574 トン	115.0%

◇ 輸入… 31,430,683トン(対前年同期比:100.1%)

	品目	取扱量	対前年比
①	原油	15,361,055 トン	107.0%
②	LNG	9,124,602 トン	92.7%
③	石炭	2,223,980 トン	101.9%

◇ 移出… 15,234,239トン(対前年同期比:102.2%)

	品目	取扱量	対前年比
①	その他の石油	4,310,895 トン	108.7%
②	重油	2,677,686 トン	93.6%
③	揮発油	2,594,302 トン	108.0%

◇ 移入… 4,919,268トン(対前年同期比:94.0%)

	品目	取扱量	対前年比
①	揮発油	1,272,393 トン	101.5%
②	化学薬品	1,028,393 トン	97.1%
③	重油	1,008,394 トン	82.4%