

【四日市港統計月報（速報値）】

四日市港管理組合

四日市港における統計月報（速報値）がまとまりましたので、概要をお知らせします。

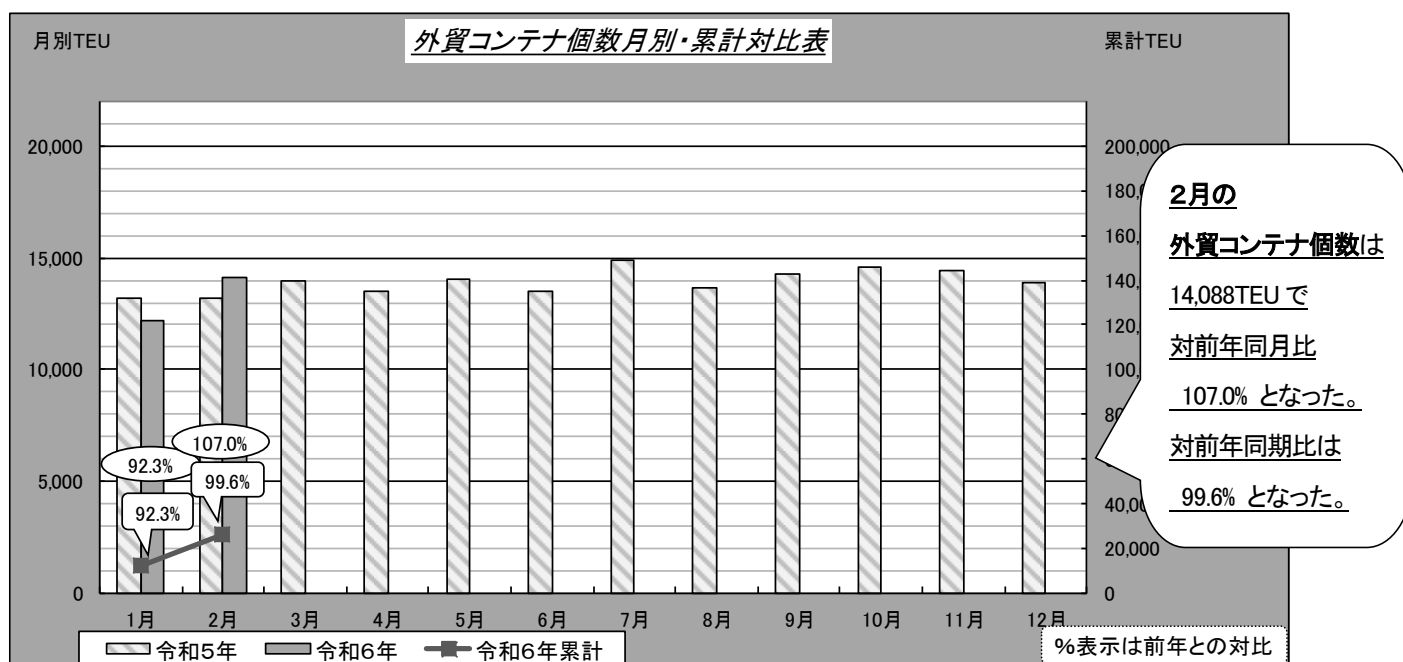
※外貿コンテナ……令和6年2月分まで 全体貨物……令和6年1月分まで

1. 外貿コンテナ

① 外航コンテナ船月間入港隻数

・2月の入港隻数は60隻で、対前年同月比111.1%となった。（前年：54隻）

② 外貿コンテナ個数 ※実入り＋空



	1月	2月	3月	4月	5月	6月	7月	8月	9月	10月	11月	12月	2月まで累計
令和6年	12,198	14,088											26,286
令和5年	13,220	13,169	13,946	13,530	14,047	13,510	14,875	13,691	14,308	14,624	14,465	13,917	26,389

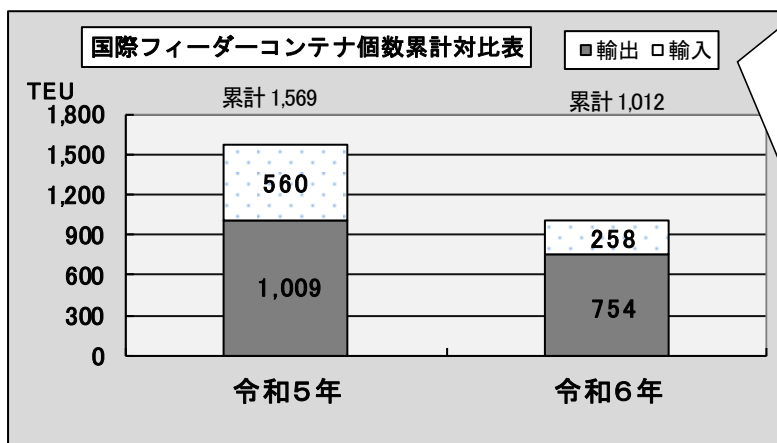
③ 外貿コンテナ個数（国別）（令和6年累計：2月） ※実入り＋空

【輸出】				【輸入】			
最終船卸国	令和6年	令和5年	対前年比	最初船積国	令和6年	令和5年	対前年比
総計	14,695	13,941	105.4	総計	11,591	12,448	93.1
1 中国	1,612	1,582	101.9	1 中国	1,906	2,066	92.3
2 タイ	1,498	1,650	90.8	2 フィリピン	1,781	2,228	79.9
3 アメリカ	1,356	1,094	123.9	3 インドネシア	1,758	1,756	100.1
4 インド	1,321	1,254	105.3	4 タイ	1,485	1,290	115.1
5 台湾	1,278	1,194	107.0	5 韓国	1,258	1,677	75.0
その他	7,630	7,167	106.5	その他	3,403	3,431	99.2

(単位: TEU・%)

④ 国際フィーダーコンテナ個数 (令和6年：2月)

(海陸送により国内他港を経由して、輸出入されるもの)



2月の国際フィーダーコンテナ個数は、対前年比 **64.5%**となった。

※輸出・輸入減

2月の主な取扱品種(構成比)

輸出…自動車部品、合成樹脂等、化学薬品

「上記品種で 100.0%」

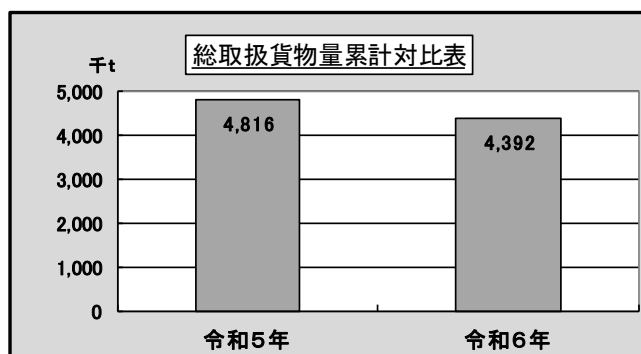
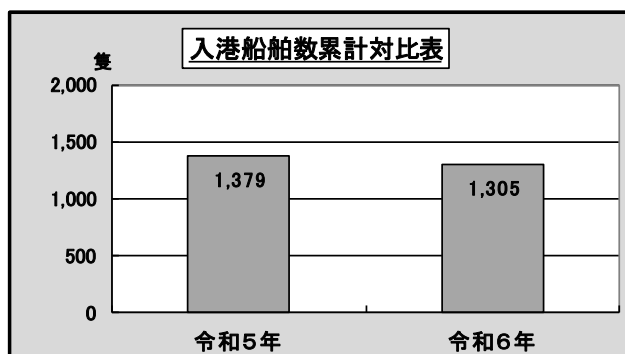
輸入…金属製品、自動車部品、化学薬品、薪炭

「上記品種で 69.2%」

2. 入港船舶数および総取扱貨物量 (令和6年：1月)

・入港船舶数 … 対前年比 94.6%

・総取扱貨物量 … 対前年比 91.2%



3. 輸移出入別上位品種 (令和6年：1月)

◇ 輸出… 274,924トン(対前年同期比:86.8%)

	品目	取扱量	対前年比
①	化学薬品	57,183 トン	81.0%
②	自動車部品	45,821 トン	99.8%
③	重油	45,306 トン	全増

◇ 輸入… 2,541,260トン(対前年同期比:90.4%)

	品目	取扱量	対前年比
①	原油	1,199,893 トン	78.7%
②	L N G	643,135 トン	89.5%
③	石炭	215,509 トン	119.3%

◇ 移出… 1,159,249トン(対前年同期比:90.3%)

	品目	取扱量	対前年比
①	その他の石油	270,698 トン	74.7%
②	重油	205,364 トン	83.6%
③	揮発油	163,640 トン	71.2%

◇ 移入… 416,359トン(対前年同期比:103.2%)

	品目	取扱量	対前年比
①	揮発油	111,586 トン	95.7%
②	重油	109,453 トン	137.1%
③	化学薬品	98,502 トン	117.7%