

【四日市港統計月報（速報値）】

四日市港管理組合

四日市港における統計月報（速報値）がまとまりましたので、概要をお知らせします。

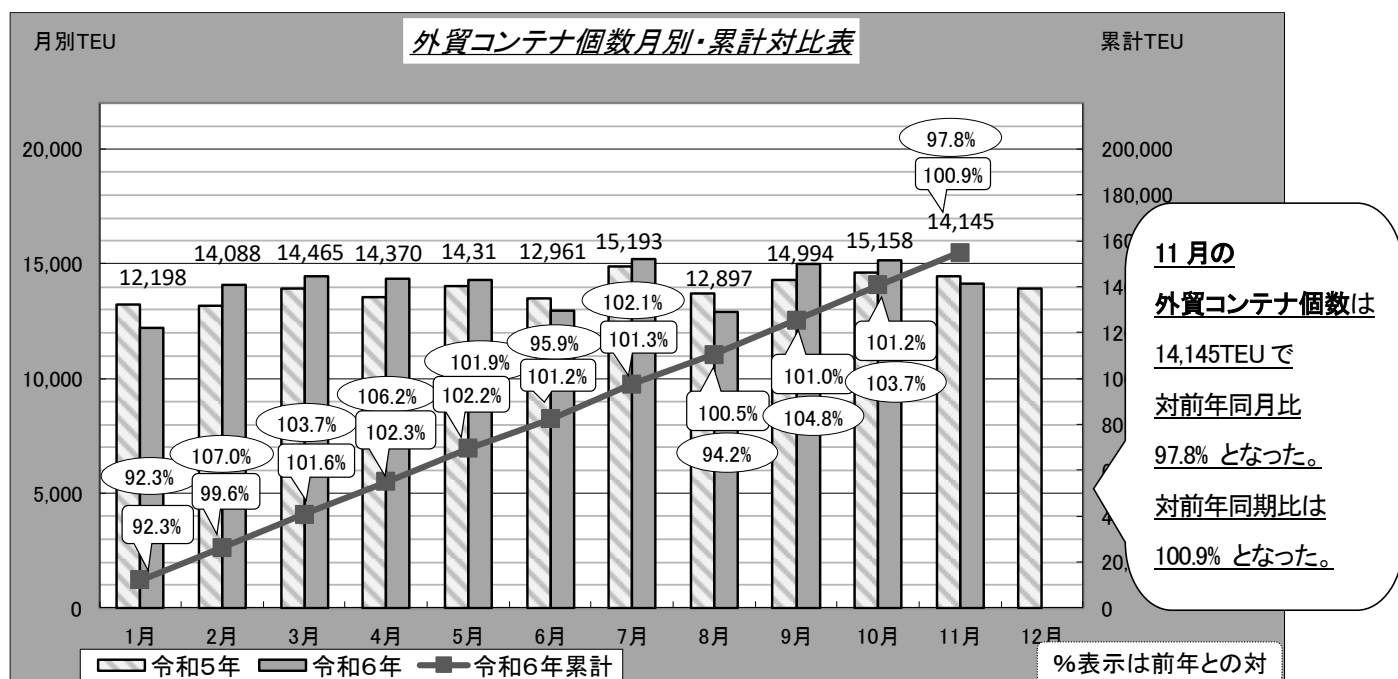
※外貿コンテナ……令和6年11月分まで 全体貨物……令和6年10月分まで

1. 外貿コンテナ

① 外航コンテナ船月間入港隻数

・11月の入港隻数は59隻で、対前年同月比93.7%となった。（前年：63隻）

② 外貿コンテナ個数 ※実入り＋空



	1月	2月	3月	4月	5月	6月	7月	8月	9月	10月	11月	12月	11月まで累計
令和6年	12,198	14,088	14,465	14,370	14,317	12,961	15,193	12,897	14,994	15,158	14,145		154,786
令和5年	13,220	13,169	13,946	13,530	14,047	13,510	14,875	13,691	14,308	14,624	14,465	13,917	153,385

③ 外貿コンテナ個数（国別）（令和6年累計：1～11月）

※実入り＋空

【輸出】

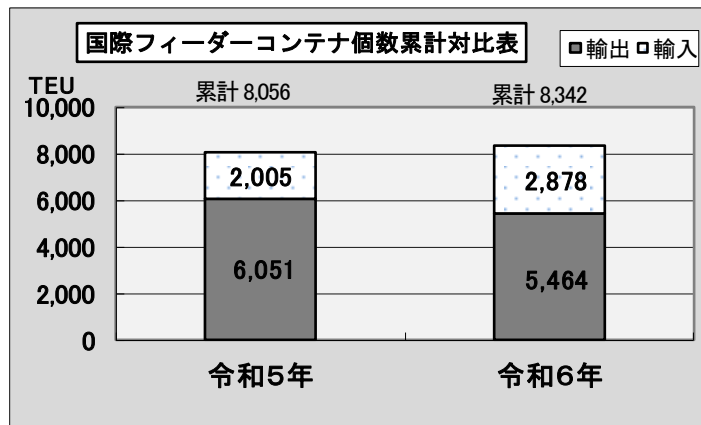
【輸入】

（単位：TEU・%）

最終船卸国	令和6年	令和5年	対前年比	最初船積国	令和6年	令和5年	対前年比
総計	86,027	87,233	98.6	総計	68,759	66,152	103.9
1 中国	9,783	9,978	98.0	1 中国	11,699	11,572	101.1
2 台湾	9,383	10,123	92.7	2 フィリピン	11,308	11,297	100.1
3 韓国	8,609	7,086	121.5	3 インドネシア	9,545	9,891	96.5
4 インド	7,458	8,248	90.4	4 韓国	9,118	6,799	134.1
5 ベトナム	7,008	5,828	120.2	5 タイ	7,224	7,385	97.8
その他	43,786	45,970	95.2	その他	19,865	19,208	103.4

④ 国際フィーダーコンテナ個数（令和6年：1～11月）

（海陸送により国内他港を経由して、輸出入されるもの）



1～11月の国際フィーダーコンテナ個数は、対前年比 103.6%となった。

※輸出減・輸入増

11月の主な取扱品種（構成比）

輸出…自動車部品、合成樹脂等、化学薬品

「上記品種で 100.0%」

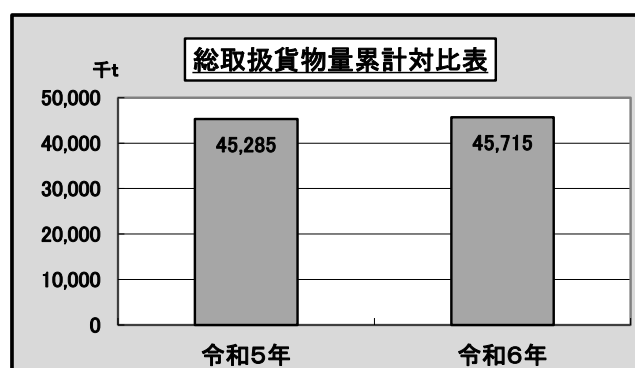
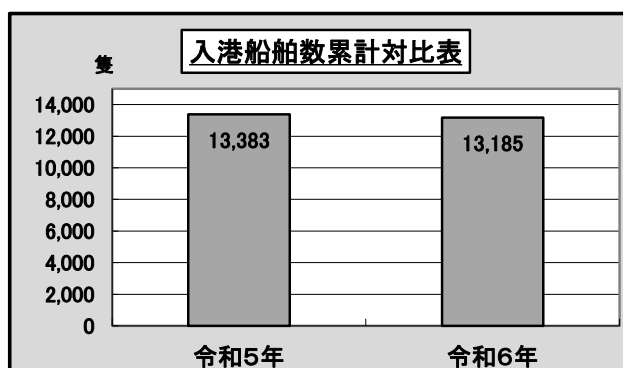
輸入…木製品、金属製品、非鉄金属、

「上記品種で 80.0%」

2. 入港船舶数および総取扱貨物量（令和6年：1～10月）

・入港船舶数 … 対前年比 98.5%

・総取扱貨物量 … 対前年比 100.9%



3. 輸移出入別上位品種（令和6年：1～10月）

◇ 輸出… 3,066,958トン(対前年同期比:91.1%)

	品目	取扱量	対前年比
①	化学薬品	747,103 トン	98.8%
②	自動車部品	530,163 トン	91.4%
③	完成自動車	411,220 トン	117.1%

◇ 輸入… 25,461,174トン(対前年同期比:100.7%)

	品目	取扱量	対前年比
①	原油	12,294,383 トン	98.5%
②	LNG	7,084,224 トン	100.6%
③	石炭	1,738,548 トン	91.6%

◇ 移出… 13,487,087トン(対前年同期比:107.1%)

	品目	取扱量	対前年比
①	その他の石油	3,495,238 トン	99.9%
②	重油	2,593,271 トン	114.8%
③	揮発油	2,449,047 トン	112.4%

◇ 移入… 3,699,813トン(対前年同期比:91.7%)

	品目	取扱量	対前年比
①	揮発油	1,025,368 トン	98.7%
②	化学薬品	805,865 トン	96.2%
③	重油	803,184 トン	97.0%