

# 【四日市港統計月報(速報値)】 四日市港管理組合

四日市港における統計月報(速報値)がまとまりましたので、概要をお知らせします。

※外貿コンテナ……令和8年2月分まで 全体貨物……令和8年1月分まで

## 1.外貿コンテナ

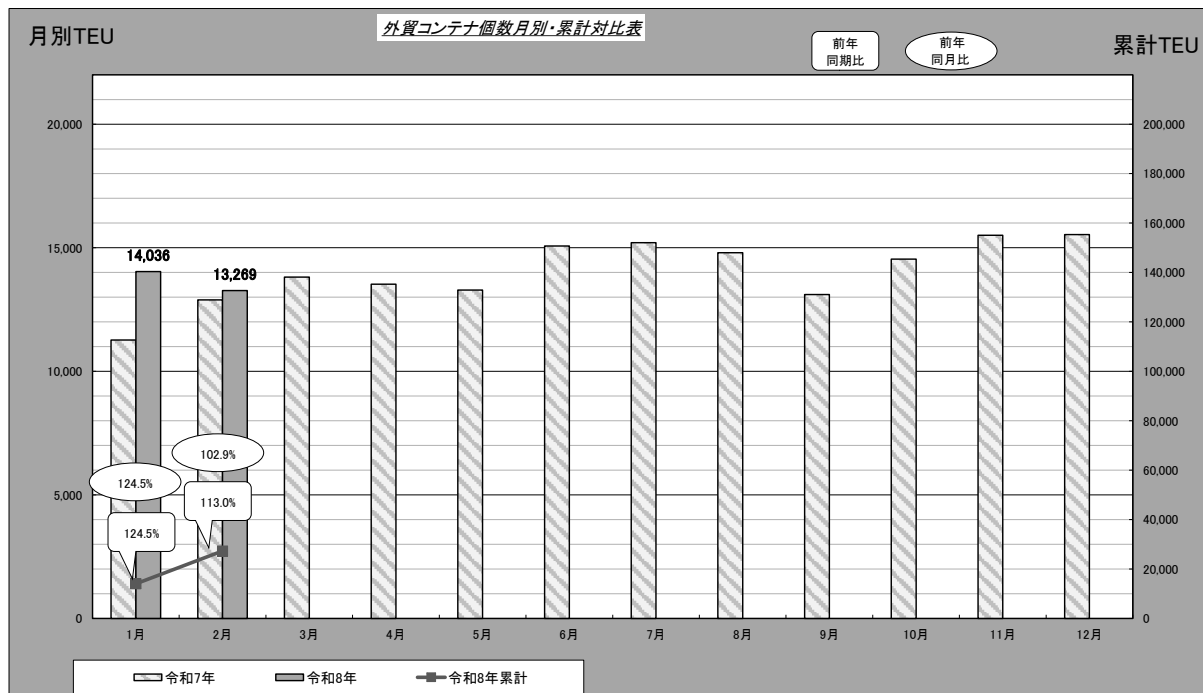
### ① 外航コンテナ船月間入港隻数

・2月の入港隻数は54隻で、対前年同月比94.7%となった。(前年:57隻)

### ② 外貿コンテナ個数

2月の外貿コンテナ個数は13269TEUで対前年同月比102.9%となった。

対前年同期比は113.0%となった。



	1月	2月	3月	4月	5月	6月	7月	8月	9月	10月	11月	12月	2月まで累計
令和8年	14,036	13,269											27,305
令和7年	11,270	12,892	13,813	13,529	13,288	15,072	15,205	14,802	13,105	14,539	15,507	15,535	24,162

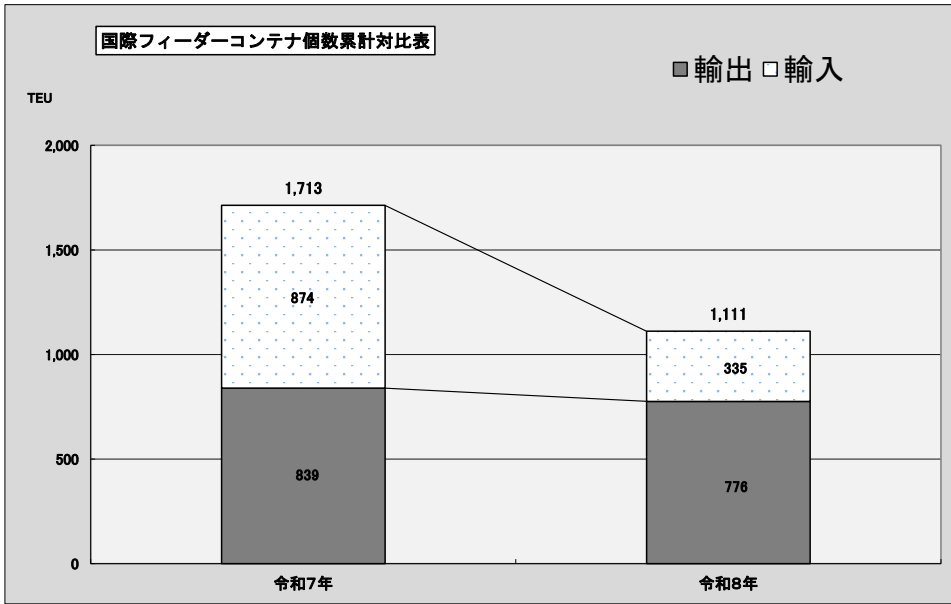
### ③ 外貿コンテナ個数(国別)(令和8年累計:1~2月)

【輸出】				【輸入】				(単位:TEU・%)
最終船卸国	令和8年	令和7年	対前年比	最初船積国	令和8年	令和7年	対前年比	
<b>総計</b>	<b>14,164</b>	<b>13,254</b>	<b>106.9</b>	<b>総計</b>	<b>13,141</b>	<b>10,908</b>	<b>120.5</b>	
1 韓国	1,866	1,636	114.1	1 中国	3,069	1,943	158.0	
2 中国	1,829	1,588	115.2	2 フィリピン	1,974	1,881	104.9	
3 台湾	1,749	1,458	120.0	3 インドネシア	1,824	1,376	132.6	
4 インド	1,588	792	200.5	4 タイ	1,209	1,190	101.6	
5 ベトナム	1,134	1,943	58.4	5 韓国	888	1,723	51.5	
その他	5,998	5,837	102.8	その他	4,177	2,795	149.4	

#### ④国際フィーダーコンテナ個数(令和8年:1月~2月)

※海陸送により国内他港を経由して、輸出入されるもの

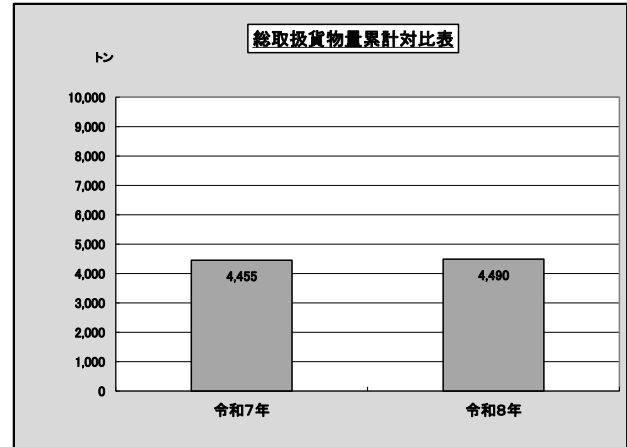
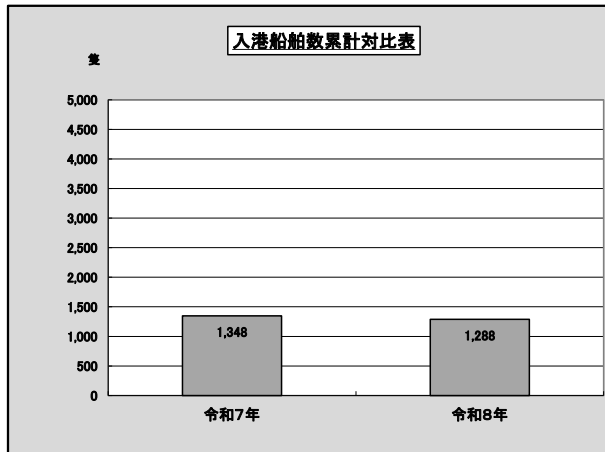
・1~2月の国際フィーダーコンテナ個数は、対前年同期比64.9%となった。



### 2.入港船舶数および総取扱貨物量(令和8年:1月)

◇入港船舶数... 対前年比 95.5%

◇総取扱貨物量... 対前年比 100.8%



### 3.輸移出入別上位品種(令和8年:1月)

◇輸出...385,856トン(対前年同期比:139.0%)

	品目	取扱量	対前年比
①	重油	129,191 トン	1239.6%
②	化学薬品	64,753 トン	82.6%
③	揮発油	56,662 トン	128.3%

◇輸入...2,464,758トン(対前年同期比:93.6%)

	品目	取扱量	対前年比
①	原油	1,041,200 トン	93.5%
②	LNG	794,779 トン	76.8%
③	石炭	230,262 トン	434.5%

◇移出...1,247,633トン(対前年同期比:99.7%)

	品目	取扱量	対前年比
①	その他の石油	292,913 トン	90.1%
②	揮発油	247,115 トン	107.2%
③	重油	203,353 トン	82.9%

◇移入...391,262トン(対前年同期比:134.2%)

	品目	取扱量	対前年比
①	重油	117,457 トン	226.1%
②	揮発油	84,524 トン	105.3%
③	化学薬品	81,455 トン	118.0%