

【四日市港統計月報(速報値)】 四日市港管理組合

四日市港における統計月報(速報値)がまとまりましたので、概要をお知らせします。

※外貿コンテナ……令和8年3月分まで 全体貨物……令和8年2月分まで

1.外貿コンテナ

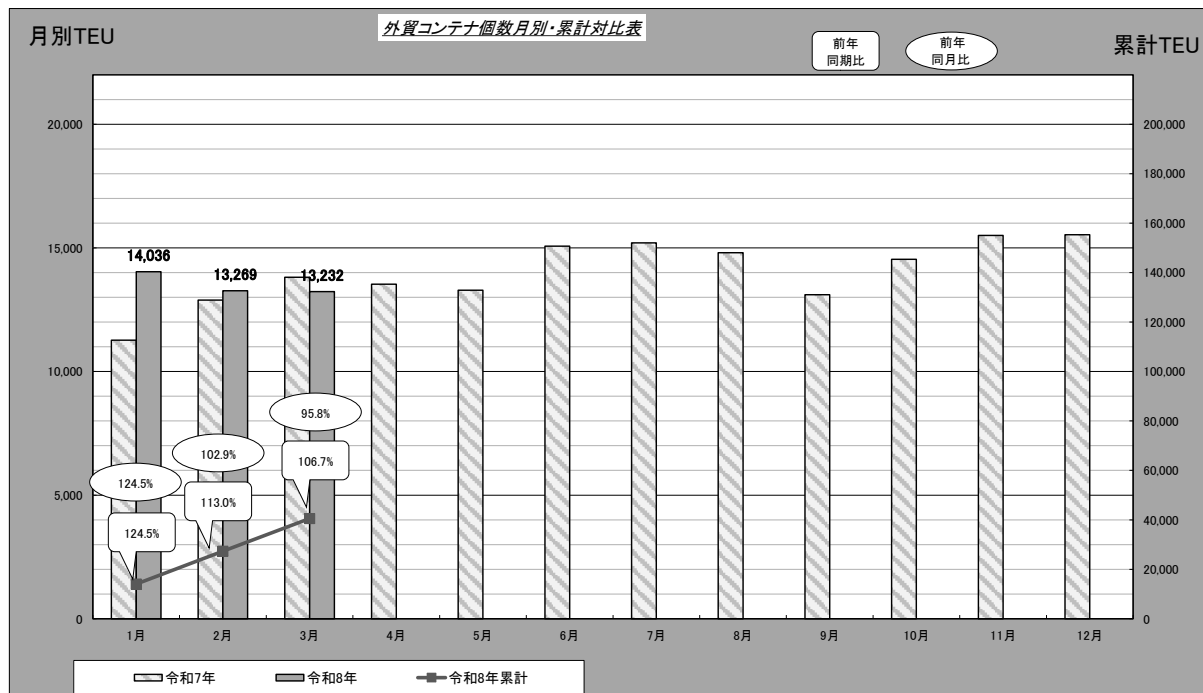
① 外航コンテナ船月間入港隻数

・3月の入港隻数は59隻で、対前年同月比89.4%となった。(前年:66隻)

② 外貿コンテナ個数

3月の外貿コンテナ個数は13232TEUで対前年同月比95.8%となった。

対前年同期比は106.7%となった。



	1月	2月	3月	4月	5月	6月	7月	8月	9月	10月	11月	12月	3月まで累計
令和8年	14,036	13,269	13,232										40,537
令和7年	11,270	12,892	13,813	13,529	13,288	15,072	15,205	14,802	13,105	14,539	15,507	15,535	37,975

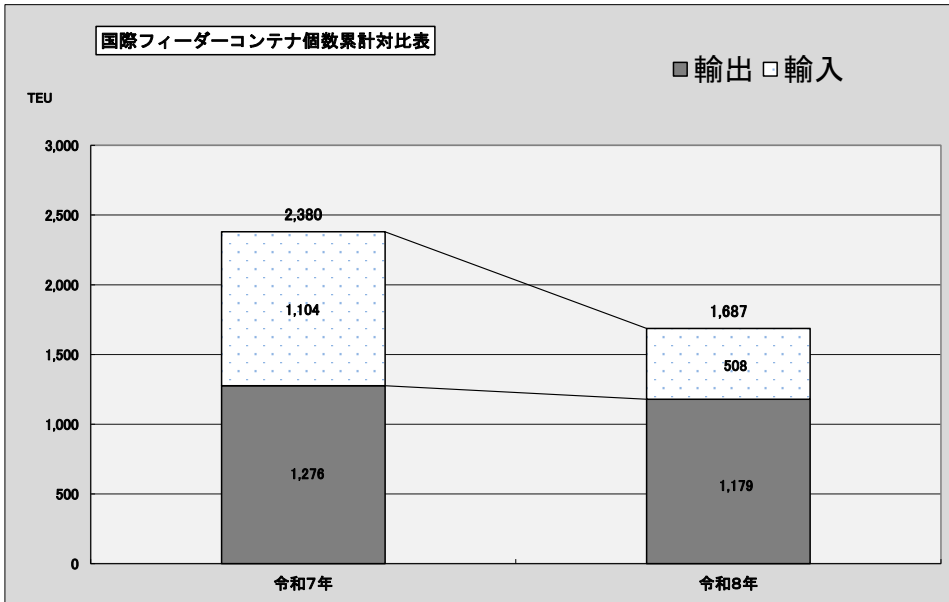
③ 外貿コンテナ個数(国別)(令和8年累計:1~3月)

【輸出】				【輸入】			
最終船卸国	令和8年	令和7年	対前年比	最初船積国	令和8年	令和7年	対前年比
総計	21,671	20,493	105.7	総計	18,866	17,482	107.9
1 台湾	3,009	2,410	124.9	1 中国	4,358	3,110	140.1
2 韓国	2,714	2,393	113.4	2 フィリピン	2,830	3,252	87.0
3 中国	2,694	2,327	115.8	3 インドネシア	2,558	2,279	112.2
4 インド	2,445	1,312	186.4	4 タイ	1,913	1,911	100.1
5 ベトナム	1,720	2,735	62.9	5 韓国	1,509	2,254	66.9
その他	9,089	9,316	97.6	その他	5,698	4,676	121.9

④国際フィーダーコンテナ個数(令和8年:1月~3月)

※海陸送により国内他港を経由して、輸出入されるもの

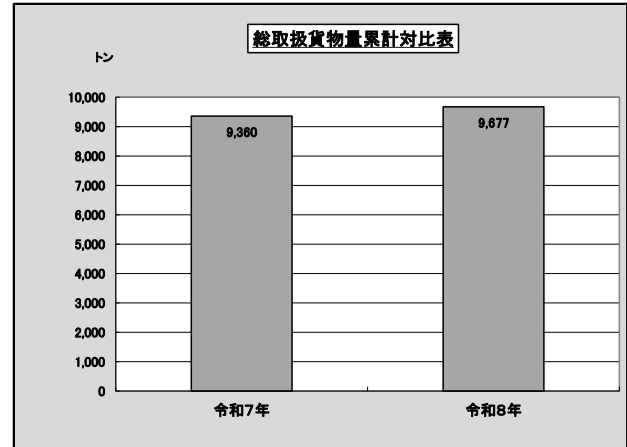
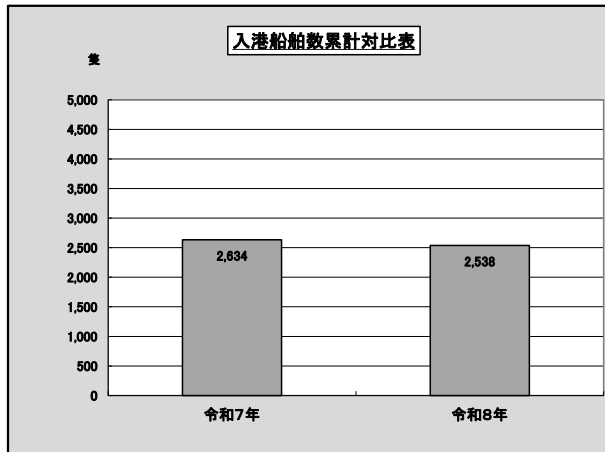
・1~3月の国際フィーダーコンテナ個数は、対前年同期比70.9%となった。



2.入港船舶数および総取扱貨物量(令和8年:1月~2月)

◇入港船舶数... 対前年比 96.4%

◇総取扱貨物量... 対前年比 103.4%



3.輸移出入別上位品種(令和8年:1月~2月)

◇輸出...735,783トン(対前年同期比:132.0%)

	品目	取扱量	対前年比
①	重油	193,185 トン	1193.4%
②	化学薬品	129,128 トン	100.6%
③	揮発油	113,402 トン	157.1%

◇輸入...5,646,091トン(対前年同期比:99.5%)

	品目	取扱量	対前年比
①	原油	2,450,557 トン	100.0%
②	LNG	1,875,122 トン	88.1%
③	石炭	395,573 トン	255.1%

◇移出...2,534,387トン(対前年同期比:100.6%)

	品目	取扱量	対前年比
①	その他の石油	615,548 トン	96.5%
②	揮発油	473,540 トン	102.3%
③	重油	458,996 トン	90.6%

◇移入...760,745トン(対前年同期比:125.3%)

	品目	取扱量	対前年比
①	重油	201,723 トン	160.4%
②	揮発油	179,318 トン	111.9%
③	化学薬品	137,684 トン	102.8%