

【四日市港統計月報(速報値)】 四日市港管理組合

四日市港における統計月報(速報値)がまとまりましたので、概要をお知らせします。

※外貿コンテナ……令和8年4月分まで 全体貨物……令和8年3月分まで

1.外貿コンテナ

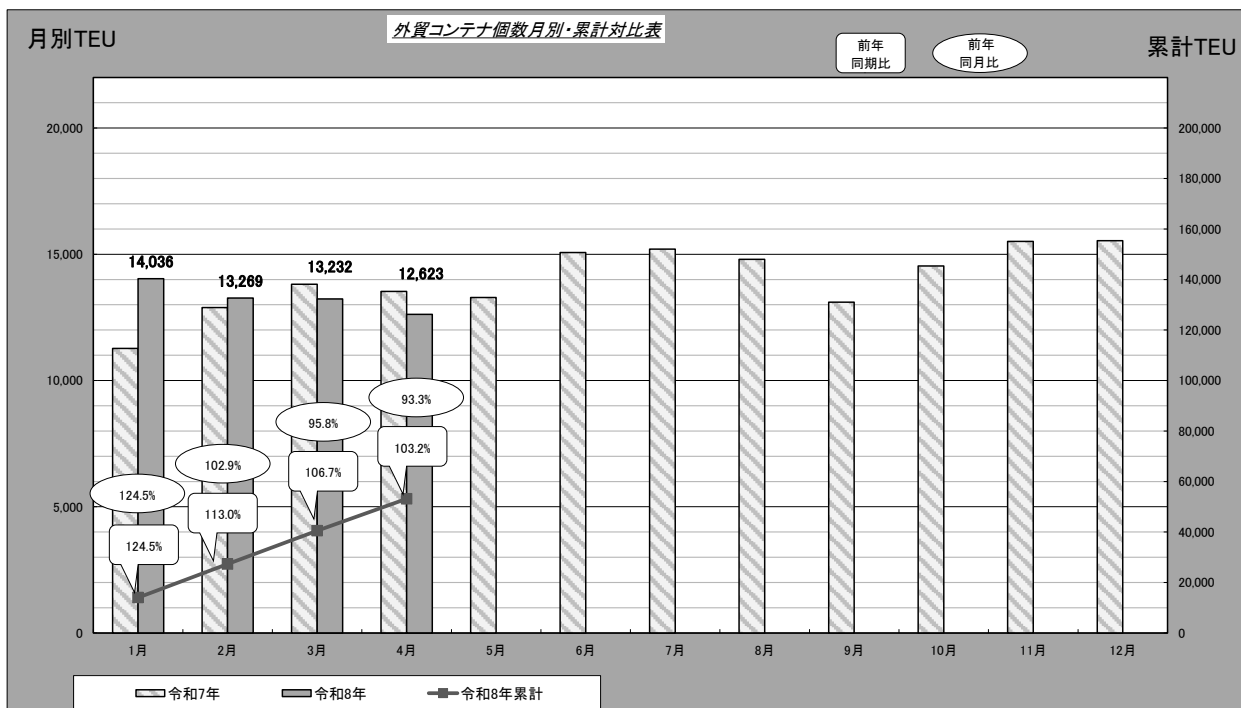
① 外航コンテナ船月間入港隻数

・4月の入港隻数は51隻で、対前年同月比78.5%となった。(前年:65隻)

② 外貿コンテナ個数

4月の外貿コンテナ個数は12623TEUで対前年同月比93.3%となった。

対前年同期比は103.2%となった。



	1月	2月	3月	4月	5月	6月	7月	8月	9月	10月	11月	12月	4月まで累計
令和8年	14,036	13,269	13,232	12,623									53,160
令和7年	11,270	12,892	13,813	13,529	13,288	15,072	15,205	14,802	13,105	14,539	15,507	15,535	51,504

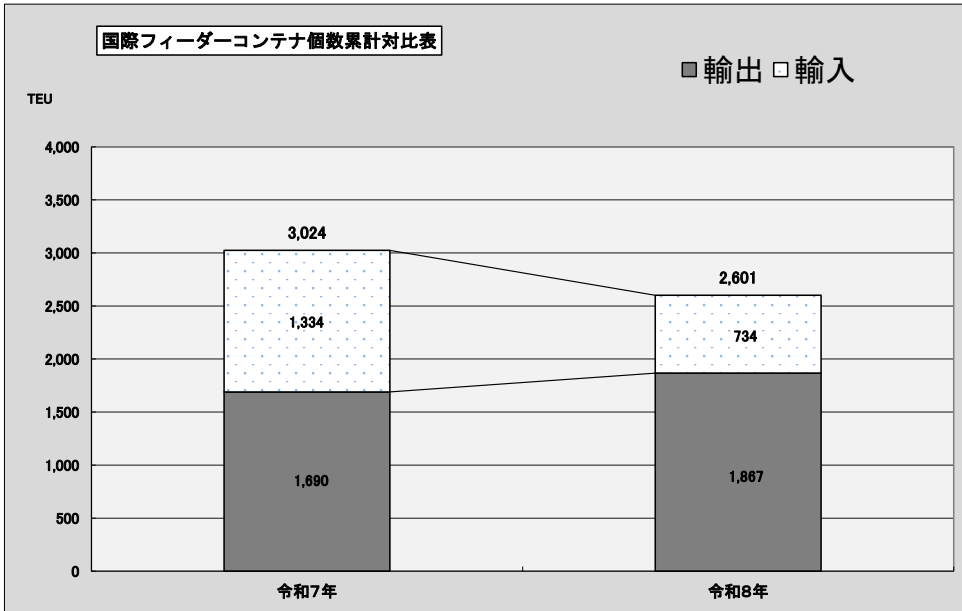
③ 外貿コンテナ個数(国別)(令和8年累計:1~4月)

【輸出】				【輸入】			
最終船卸国	令和8年	令和7年	対前年比	最初船積国	令和8年	令和7年	対前年比
総計	28,585	28,008	102.1	総計	24,575	23,496	104.6
1 台湾	4,150	3,612	114.9	1 中国	5,962	4,482	133.0
2 中国	3,713	3,248	114.3	2 インドネシア	3,479	2,942	118.3
3 韓国	3,452	3,480	99.2	3 フィリピン	2,940	4,243	69.3
4 インド	2,907	1,643	176.9	4 タイ	2,548	2,472	103.1
5 ベトナム	2,155	3,287	65.6	5 韓国	2,025	2,828	71.6
その他	12,208	12,738	95.8	その他	7,621	6,529	116.7

④国際フィーダーコンテナ個数(令和8年:1月~4月)

※海陸送により国内他港を経由して、輸出入されるもの

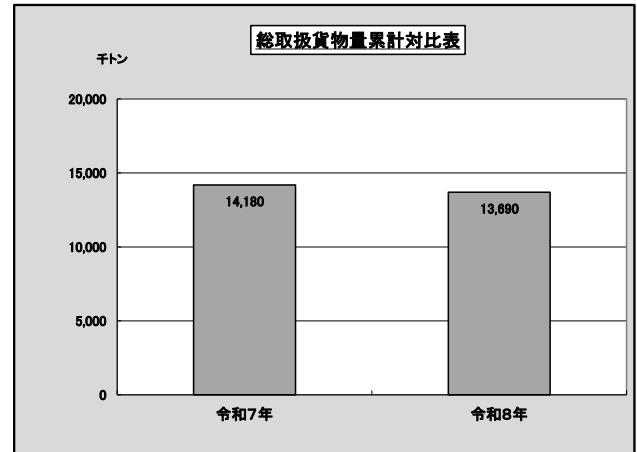
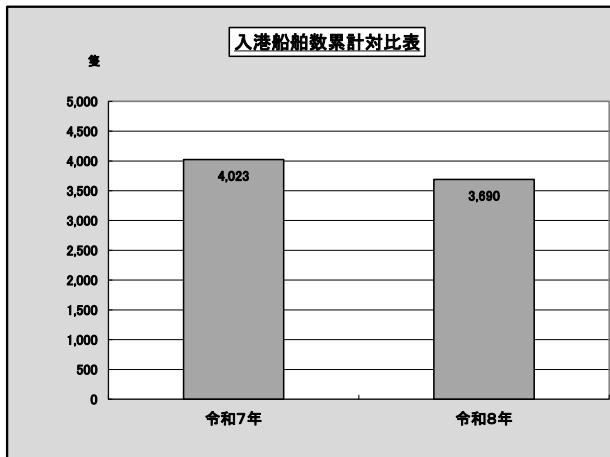
・1~4月の国際フィーダーコンテナ個数は、対前年同期比86.0%となった。



2.入港船舶数および総取扱貨物量(令和8年:1月~3月)

◇入港船舶数... 対前年比 91.7%

◇総取扱貨物量... 対前年比 96.5%



3.輸移出入別上位品種(令和8年:1月~3月)

◇輸出...1,073,104トン(対前年同期比:129.9%)

	品目	取扱量	対前年比
①	重油	309,870 トン	1412.4%
②	化学薬品	167,478 トン	81.8%
③	揮発油	148,829 トン	148.5%

◇輸入...7,697,681トン(対前年同期比:91.4%)

	品目	取扱量	対前年比
①	原油	3,591,415 トン	89.8%
②	LNG	2,356,201 トン	85.3%
③	石炭	587,792 トン	227.7%

◇移出...3,852,093トン(対前年同期比:96.5%)

	品目	取扱量	対前年比
①	その他の石油	919,973 トン	88.3%
②	重油	701,379 トン	89.0%
③	揮発油	654,539 トン	88.2%

◇移入...1,067,011トン(対前年同期比:113.3%)

	品目	取扱量	対前年比
①	重油	307,837 トン	161.1%
②	揮発油	201,058 トン	82.8%
③	化学薬品	192,220 トン	89.8%