【四日市港統計月報(速報値)】 四日市港管理組合

四日市港における統計月報(速報値)がまとまりましたので、概要をお知らせします。
※外貿コンテナ・・・・・令和8年9月分まで　　全体貨物・・・・・令和8年8月分まで

1.外貿コンテナ

① 外航コンテナ船月間入港隻数

・9月の入港隻数は46隻で、対前年同月比82.1%となった。(前年:56隻)

② 外貿コンテナ個数

9月の外貿コンテナ個数は13280TEUで対前年同月比101.3 %となった。
対前年同期比は95.4% となった。

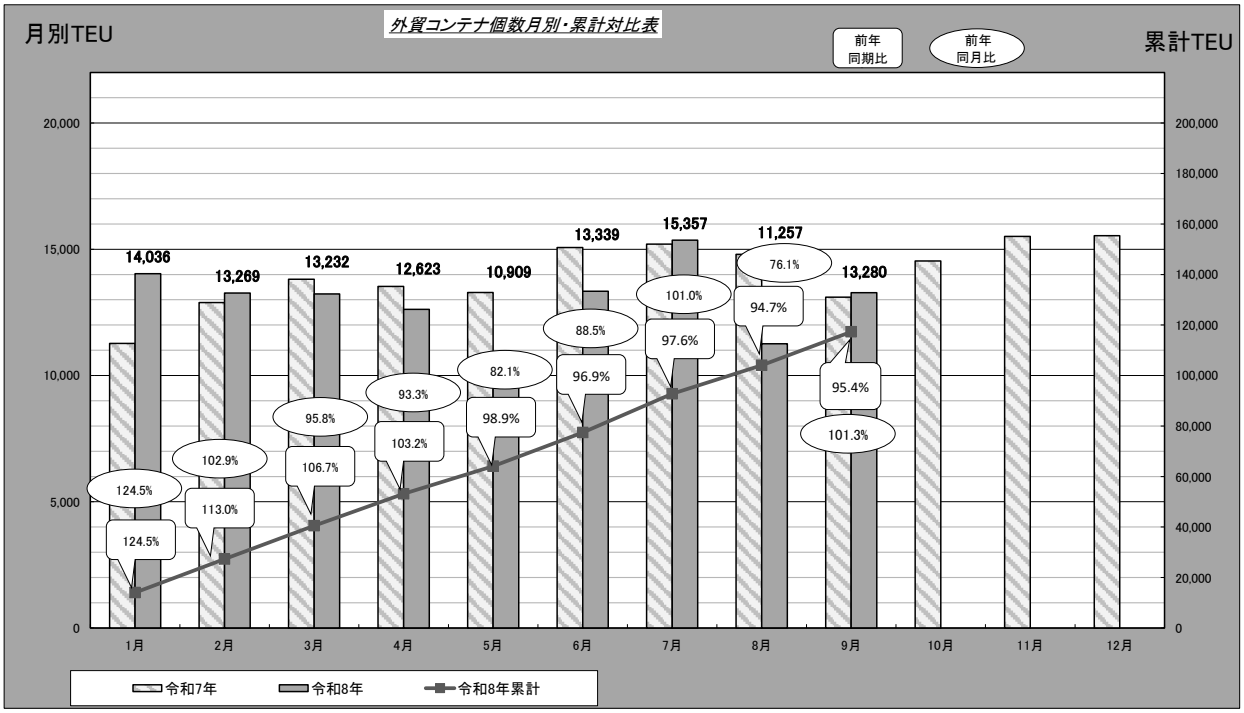

	1月	2月	3月	4月	5月	6月	7月	8月	9月	10月	11月	12月	9月まで累計
令和8年	14,036	13,269	13,232	12,623	10,909	13,339	15,357	11,257	13,280				117,302
令和7年	11,270	12,892	13,813	13,529	13,288	15,072	15,205	14,802	13,105	14,539	15,507	15,535	122,976

③ 外貿コンテナ個数(国別)(令和8年累計:1～9月)

【輸出】　　【輸入】　　(単位:TEU・%)

最終船卸国		令和8年	令和7年	対前年比	最初船積国		令和8年	令和7年	対前年比
総計		**63,155**	**68,101**	**92.7**	**総計**		**54,147**	**54,875**	**98.7**
1	台湾	8,518	8,719	97.7	1	中国	12,863	11,256	114.3
2	中国	8,089	7,672	105.4	2	インドネシア	8,026	7,428	108.1
3	韓国	7,079	8,130	87.1	3	フィリピン	5,704	9,274	61.5
4	インド	6,363	5,928	107.3	4	タイ	5,281	5,757	91.7
5	ベトナム	5,411	7,119	76.0	5	韓国	4,974	6,257	79.5
	その他	27,695	30,533	90.7		その他	17,299	14,903	116.1

④国際フィーダーコンテナ個数（令和8年：1月～9月）

※海陸送により国内他港を経由して、輸出入されるもの

・1～9月の国際フィーダーコンテナ個数は、対前年同期比188.8%となった。

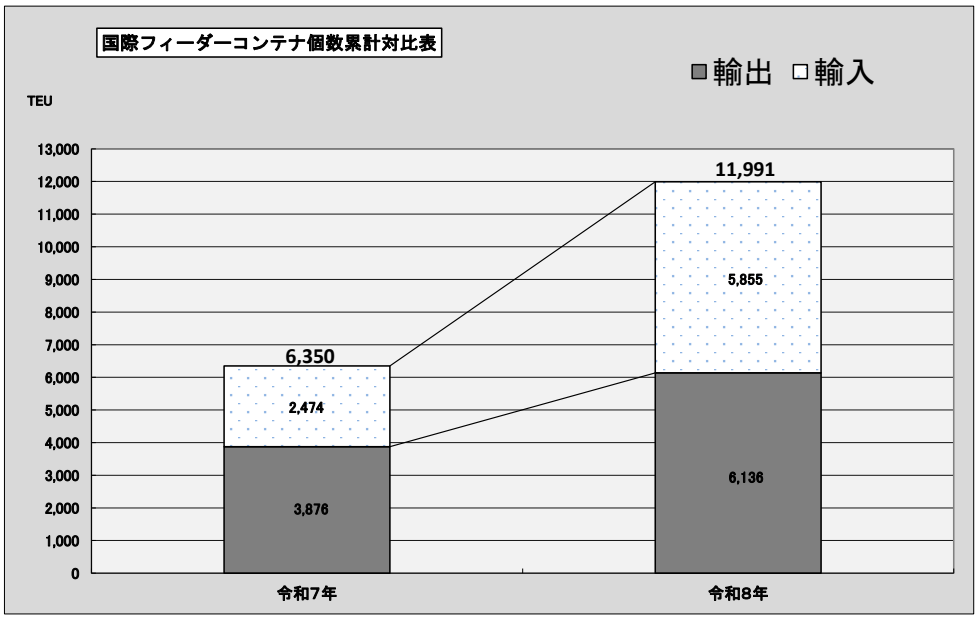

2.入港船舶数および総取扱貨物量（令和8年：1月～8月）

◇入港船舶数・・・　対前年比　93.9%

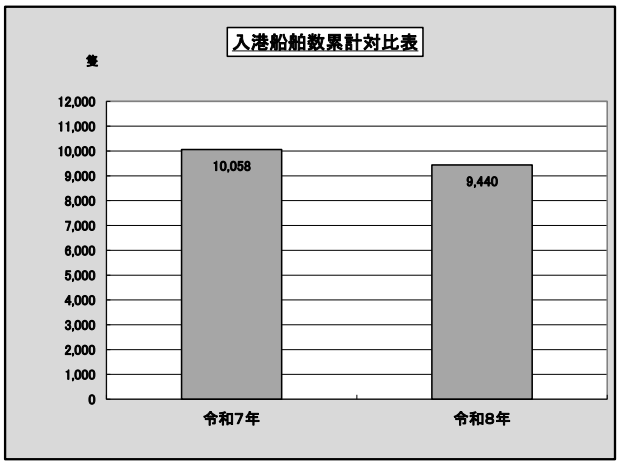

◇総取扱貨物量・・・　対前年比　102.1%

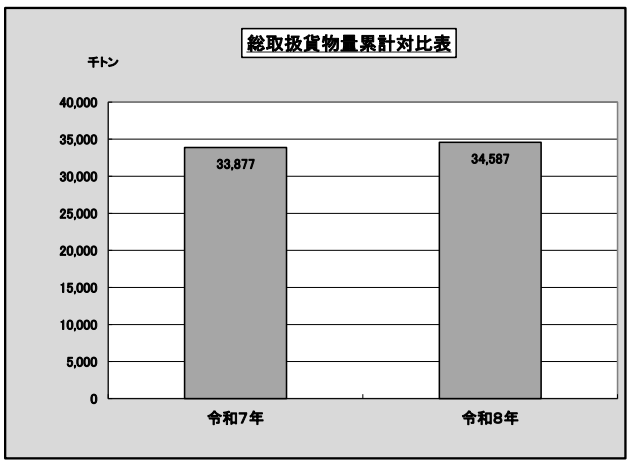

3.輸移出入別上位品種（令和8年：1月～8月）

◇輸出・・2,751,537トン（対前年同期比:130.5%）

	品目	取扱量	対前年比
①	重油	628,111　トン	1584.5%
②	化学薬品	471,961　トン	96.6%
③	自動車部品	325,677　トン	89.6%

◇輸入・・18,217,616トン（対前年同期比:93.8%）

	品目	取扱量	対前年比
①	原油	8,326,514　トン	96.9%
②	LNG	5,138,035　トン	83.2%
③	石炭	1,548,962　トン	152.9%

◇移出・・9,694,875トン（対前年同期比:100.7%）

	品目	取扱量	対前年比
①	その他の石油	2,479,306　トン	112.9%
②	揮発油	1,768,482　トン	102.6%
③	重油	1,716,167　トン	89.0%

◇移入・・3,922,699トン（対前年同期比:144.2%）

	品目	取扱量	対前年比
①	原油	1,077,219　トン	全増
②	重油	768,353　トン	128.3%
③	化学薬品	552,229　トン	89.9%