

# 四日市港管理組合の財政の状況

## 1 令和6年度予算の執行状況（令和7年3月31日現在）

### (1) 一般会計

#### ◆ 歳入

(単位：円)

歳入区分	予算現額	収入済額	備考
分担金及び負担金	2,983,272,000	2,828,908,000	
使用料及び手数料	712,472,000	689,865,368	
国庫支出金	480,492,040	357,998,429	
県支出金	17,544,000	17,544,000	
財産収入	10,909,000	10,941,704	
繰入金	43,911,000	43,910,676	
繰越金	141,164,707	141,164,707	
諸収入	24,950,000	21,578,092	
組合債	4,075,000,000	2,814,400,000	
歳入合計	8,489,714,747	6,926,310,976	

#### ◆ 歳出

(単位：円)

歳出区分	予算現額	支払済額	備考
議会費	20,807,000	19,556,401	
総務費	1,232,957,019	958,631,514	
港湾管理費	1,397,454,633	936,501,824	
港湾建設費	3,737,013,095	744,777,777	
災害復旧費	100,000,000	0	
公債費	2,000,483,000	2,000,147,272	
予備費	1,000,000	0	
歳出合計	8,489,714,747	4,659,614,788	

※予算現額には、前年度からの繰越額を含む。

### (2) 港湾整備事業特別会計

#### ◆ 歳入

(単位：円)

歳入区分	予算現額	収入済額	備考
使用料及び手数料	1,623,224,000	1,548,168,832	
財産収入	683,482,000	563,985,256	
繰入金	0	0	
繰越金	191,720,079	191,720,516	
諸収入	98,819,000	96,589,888	
組合債	1,433,300,000	787,500,000	
歳入合計	4,030,545,079	3,187,964,492	

#### ◆ 歳出

(単位：円)

歳出区分	予算現額	支払済額	備考
管理費	1,371,383,079	602,718,109	
建設事業費	1,497,974,000	1,064,668,373	
公債費	1,161,188,000	1,161,003,615	
歳出合計	4,030,545,079	2,828,390,097	

※予算現額には、前年度からの繰越額を含む。

## 2 財産の状況（令和7年3月31日現在）

区 分	現 在 高
公 有 財 産	
土地	1,842,167㎡
建物	55,114㎡
山林	—
動産	船舶2隻、浮桟橋6個
物権	—
無体財産権	—
有価証券	70,000,000円
出資による権利	7,000,000円
不動産の信託の受益権	—
物 品	動力船4隻、発電機1台等64件
債 権	—
基 金	7,031,332,532円

## 3 組合債の現在高（令和7年3月31日現在）

（単位：円）

区 分	現 在 高	資 金 の 説 明
財 政 融 資 資 金	20,761,583,635	国（財務省）からの借入
地方公共団体金融機構資金	50,308,556	地方公共団体金融機構からの借入
銀 行 等 引 受	17,483,052,000	銀行等からの借入
計	38,294,944,191	

## 4 一時借入金の現在高（令和7年3月31日現在）

（単位：円）

区 分	借 入 限 度 額	現 在 高
一 般 会 計	3,000,000,000	0
港湾整備事業特別会計	2,000,000,000	0
計	5,000,000,000	0

## 5 令和7年度予算の概要

令和7年度当初予算については、引き続き、令和6年3月に策定した「四日市港長期構想」において示された将来像の実現に向けた取組を着実に推進していけるよう編成しました。

### < 令和7年度当初予算総額 >

#### (1) 一般会計

**65億1,812万円**

(前年度比：1億1,573万5千円増加)

##### < 主な増加理由 >

- 国の事業進捗に伴い国直轄事業負担金が1億6,550万円減少する一方、国補公共事業が3億2,697万円増加

#### (2) 港湾整備事業特別会計

**46億2,109万1千円**

(前年度比：13億7,016万6千円増加)

##### < 主な増加理由 >

- ひき船建造費が5億1,917万8千円、霞ヶ浦地区北ふ頭81号耐震強化岸壁背後の用地整備費用などにより港湾施設改修費が6億7,000万円それぞれ増加

# (1) 一般会計

広く県民・市民のために行う、岸壁、防波堤、緑地公園などの施設の整備・維持管理や港の振興などに要する経費について、国庫補助金や三重県・四日市市からの負担金などをもとに運営する会計

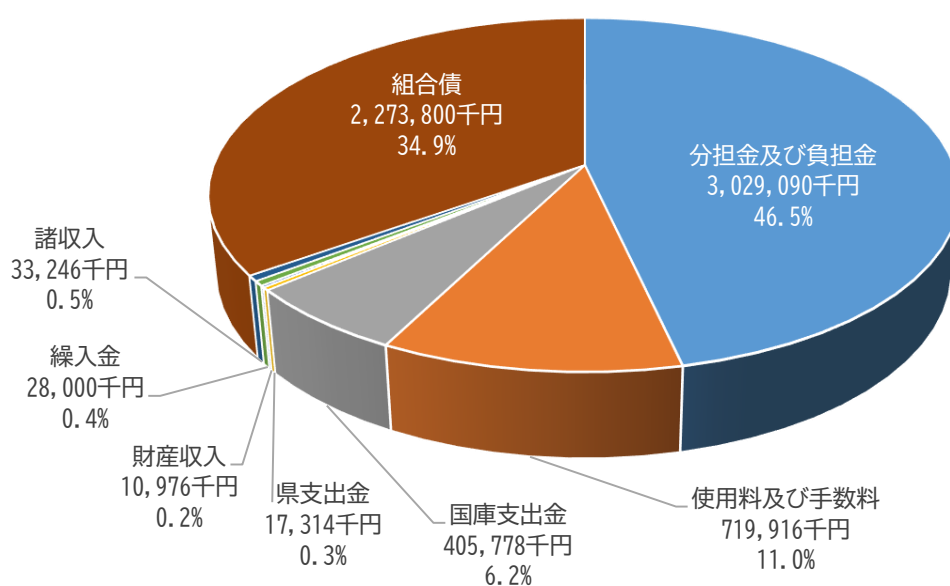
## ◆ 歳入

(単位：千円)

歳入区分	令和7年度	令和6年度	前年度比	予算科目の説明
分担金及び負担金	3,029,090	3,028,908	182	構成団体（三重県及び四日市市）からの負担金
使用料及び手数料	719,916	717,392	2,524	岸壁などの港湾施設の使用に対して徴収する使用料
国庫支出金	405,778	295,000	110,778	港湾施設の整備等に対する国からの補助金
県支出金	17,314	24,134	△ 6,820	特定の業務に対する三重県からの補助金
財産収入	10,976	10,881	95	貸付料及び組合の所有する財産（基金）から生ずる収入（利子）
繰入金	28,000	28,000	0	基金を取り崩して繰り入れる収入
諸収入	33,246	32,670	576	その他の収入として受け入れるもの
組合債	2,273,800	2,265,400	8,400	港湾施設の整備費用等に充てるための借入金
歳入合計	6,518,120	6,402,385	115,735	

一般会計の歳入予算は、主要な自主財源である港湾施設使用料や土地使用料などの使用料及び手数料、財産収入で約11.2%を占めている。これ以外の主な歳入として、県・市の負担金を内容とする分担金及び負担金が約46.5%、国庫支出金及び組合債が約41.1%を占めている。

## 一般会計 [歳入] 6,518,120千円



※構成比は小数点以下第2位を四捨五入しているため、合計しても必ずしも100%とはならない。

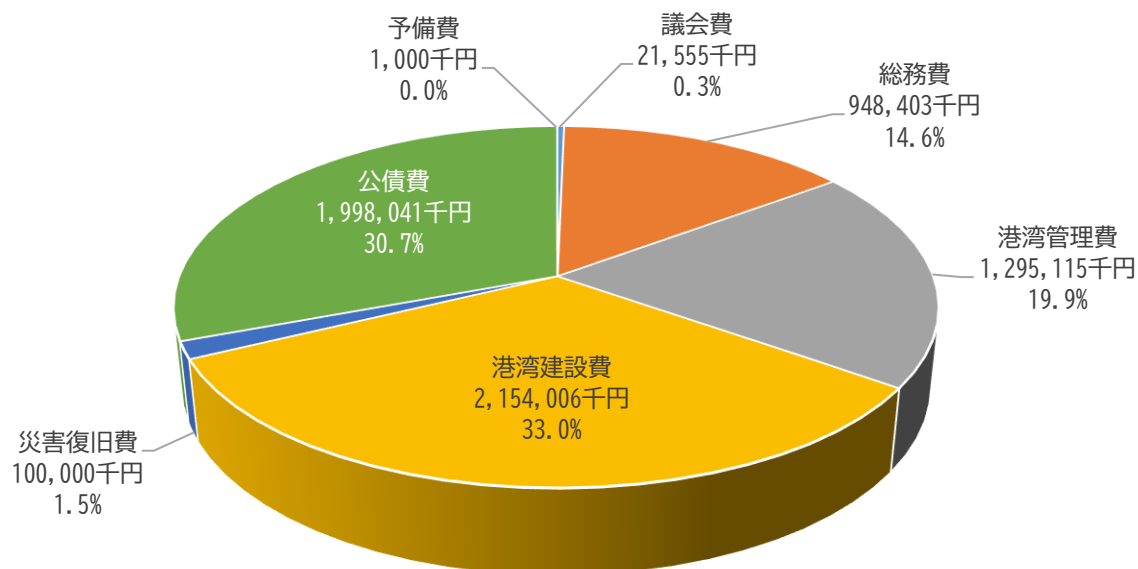
◆ 歳出

(単位：千円)

歳出区分	令和7年度	令和6年度	前年度比	予算科目の説明
議会費	21,555	20,403	1,152	議員報酬など議会活動の費用
総務費	948,403	1,053,601	△ 105,198	人件費や庁舎等維持管理費など全般的な管理事務の費用
港湾管理費	1,295,115	1,214,441	80,674	岸壁などの港湾施設の管理運営の費用
港湾建設費	2,154,006	2,008,380	145,626	岸壁などの港湾施設の整備等の費用
災害復旧費	100,000	100,000	0	港湾施設等の災害復旧を行うための費用
公債費	1,998,041	2,004,560	△ 6,519	港湾施設の整備等に伴い借り入れた組合債の元金及び利子の償還費用
予備費	1,000	1,000	0	予定外の支出や予算を超過した支出へ対応するために準備しておく費用
歳出合計	6,518,120	6,402,385	115,735	

歳出予算のうち、霞ヶ浦地区北ふ頭81号耐震強化岸壁整備などの国直轄事業負担金や、岸壁改良・護岸補強工事などの補助・単独事業を内容とする、港湾建設費が約33%を占めている。また、係留施設などの管理運営費用である港湾管理費が約19.9%、建設事業のために借り入れた組合債の元利償還金である公債費が約30.7%を占めている。

一般会計 [歳出] 6,518,120千円



※構成比は小数点以下第2位を四捨五入しているため、合計しても必ずしも100%とはならない。

## (2) 港湾整備事業特別会計

ふ頭用地、荷さばき地、上屋、荷役機械の整備・維持管理など特定の事業を行うための経費を特定の利用者からの収入をもとに運営する会計

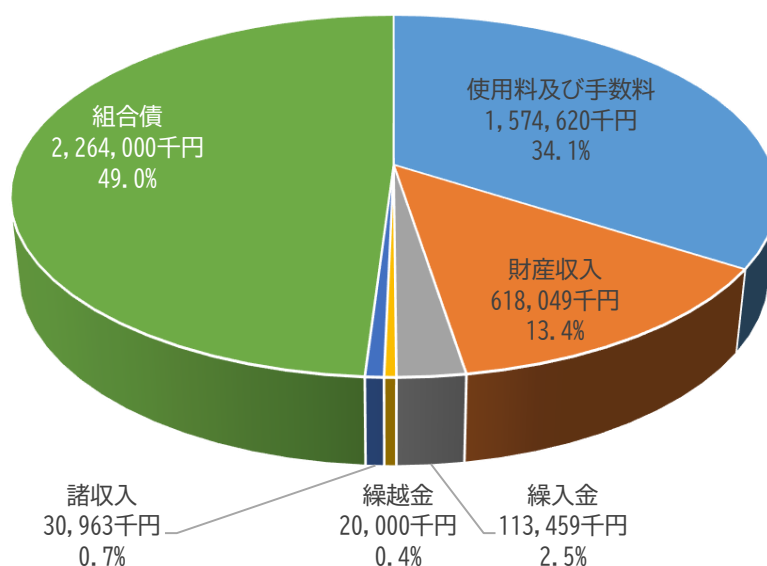
### ◆ 歳入

(単位：千円)

歳入区分	令和7年度	令和6年度	前年度比	予算科目の説明
使用料及び手数料	1,574,620	1,526,304	48,316	荷さばき地や上屋などの港湾施設の使用に対して徴収する使用料
財産収入	618,049	611,442	6,607	貸付料及び組合の所有する財産（基金）から生ずる収入（利子）
繰入金	113,459	0	113,459	基金を取り崩して繰り入れる収入
繰越金	20,000	20,000	0	前年度決算剰余金を繰り越して受け入れる収入
諸収入	30,963	31,179	△ 216	その他の収入として受け入れるもの
組合債	2,264,000	1,062,000	1,202,000	港湾施設の整備費用等に充てるための借入金
歳入合計	4,621,091	3,250,925	1,370,166	

港湾整備事業特別会計の歳入予算は、主要な自主財源である港湾施設使用料やひき船使用料などの使用料及び手数料、財産収入で約47.4%を占めている。また、これ以外の主な歳入として、組合債が約49%を占めている。

### 港湾整備事業特別会計 [歳入] 4,621,091千円



※構成比は小数点以下第2位を四捨五入しているため、合計しても必ずしも100%とはならない。

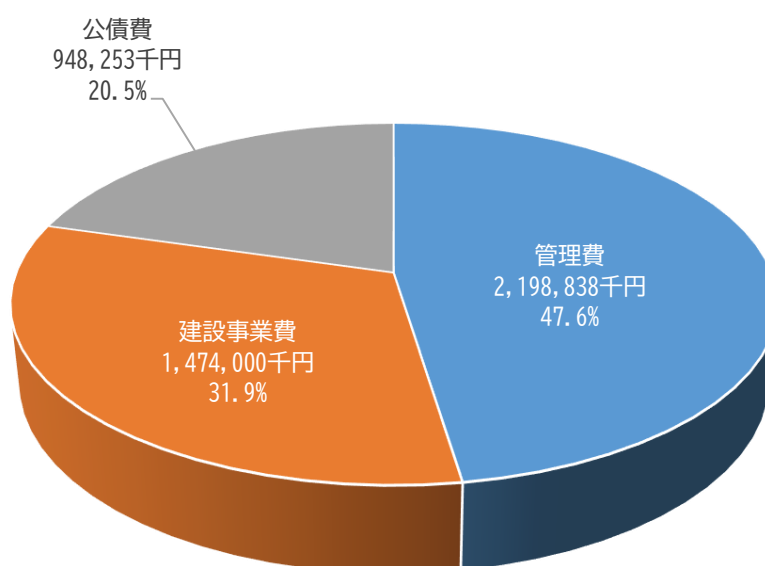
◆ 歳出

(単位：千円)

歳出区分	令和7年度	令和6年度	前年度比	予算科目の説明
管 理 費	2,198,838	1,271,177	927,661	人件費や庁舎等維持管理費など全般的な管理事務の費用
建 設 事 業 費	1,474,000	800,000	674,000	荷さばき地や上屋などの整備等の費用
公 債 費	948,253	1,179,748	△ 231,495	港湾施設の整備等に伴い借り入れた組合債の元金及び利子の償還費用
歳 出 合 計	4,621,091	3,250,925	1,370,166	

歳出予算のうち、霞ヶ浦地区北ふ頭用地整備事業などの建設事業費が約31.9%を占めている。また、上屋やひき船などの管理運営の経費が約47.6%、建設事業のために借り入れた組合債の元利償還金である公債費が約20.5%を占めている。

港湾整備事業特別会計 [歳出] 4,621,091千円



※構成比は小数点以下第2位を四捨五入しているため、合計しても必ずしも100%とはならない。